

(1) 2023年度のご利用状況

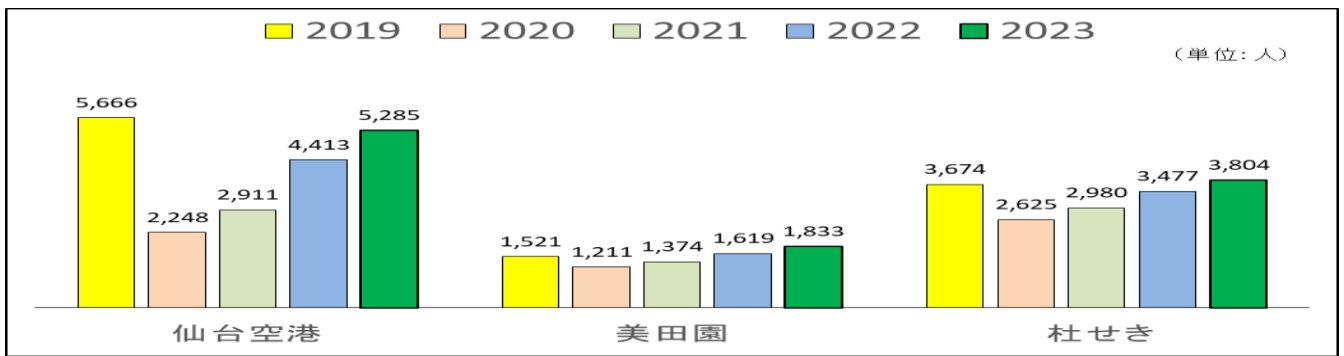
2023年度のご利用人員（3駅の乗降人員）は、定期が981,734人、一日平均2,682人、対前年比108.2%、定期外が3,015,890人、一日平均8,240人、対前年比117.7%、総数では、3,997,624人、一日平均10,922人、対前年比115.2%でした。

① 駅別ご利用人員

(単位：人)

	仙台空港駅	美田園駅	杜せきのした駅	合計
総数	1,934,255	671,004	1,392,365	3,997,624
一日平均	5,285	1,833	3,804	10,922
対前年	120.1%	113.6%	109.7%	115.2%
対2019年	93.3%	120.5%	103.5%	100.6%

【年度別の駅別一日平均のご利用状況】



○ 駅別定期券・定期外利用者の状況

※四捨五入のため合計と合致しない。

	全体 利用者数	定期					定期外				
		利用者数	一日平均	割合	前年比	2019年比	利用者数	一日平均	割合	前年比	2019年比
仙台空港駅	1,934,255人	112,788人	308人	5.8%	107.3%	80.4%	1,821,467人	4,977人	94.2%	121.0%	94.2%
美田園駅	671,004人	357,122人	976人	53.2%	108.6%	118.7%	313,882人	857人	46.8%	119.9%	122.7%
杜せきのした駅	1,392,365人	511,824人	1,398人	36.8%	108.2%	106.3%	880,541人	2,406人	63.2%	110.6%	102.0%
3駅合計	3,997,624人	981,734人	2,682人	24.6%	108.2%	106.4%	3,015,890人	8,240人	75.4%	117.7%	98.8%

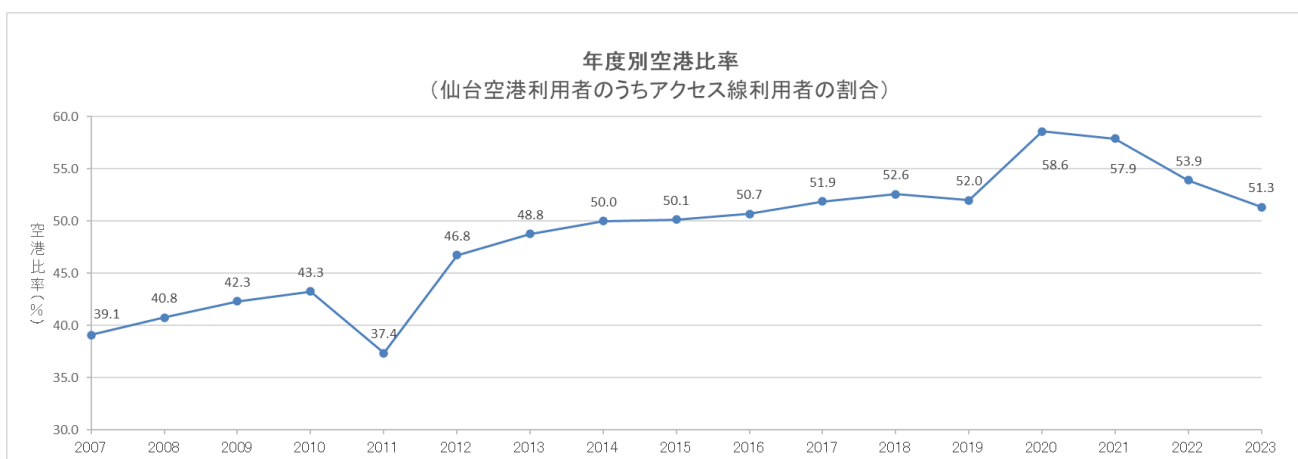
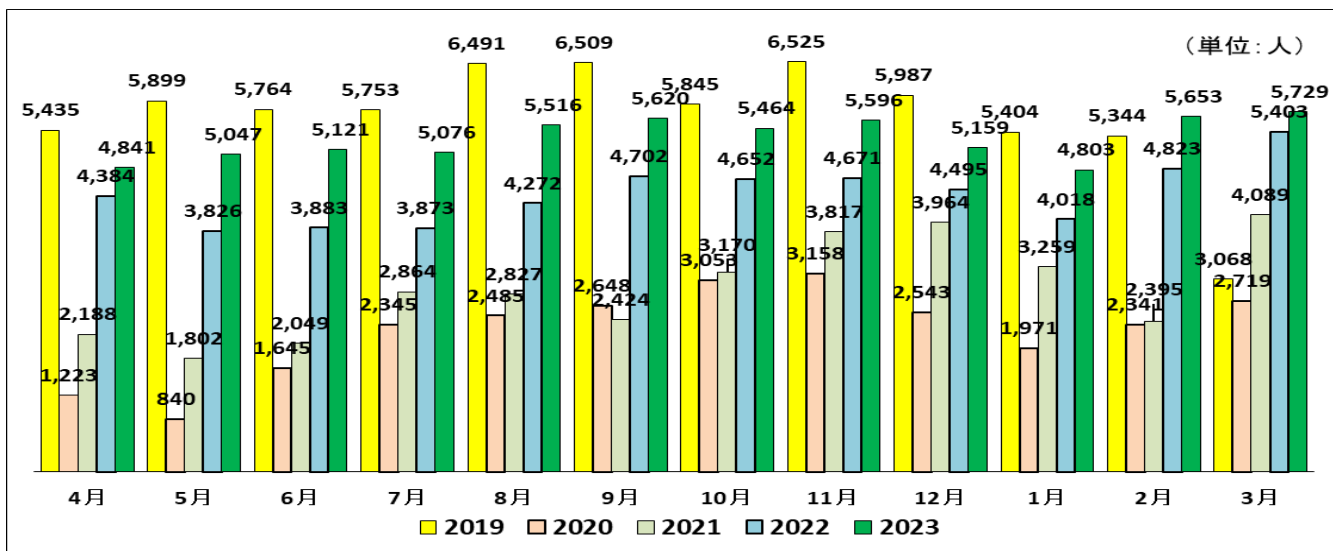
○ 年度別の月別・駅別のご利用者人員

(単位：人)

		4月	5月	6月	7月	8月	9月	10月	11月	12月	1月	2月	3月	年計
		仙台空港	2019	163,036	182,870	172,917	178,348	201,221	195,277	181,196	195,757	185,609	167,530	154,980
	2020	36,696	26,043	49,364	72,700	77,047	79,433	94,641	94,746	78,842	61,092	65,543	84,296	820,443
	2021	65,642	55,867	61,458	88,777	87,625	72,718	98,268	114,511	122,896	101,041	67,055	126,770	1,062,628
	2022	131,524	118,608	116,478	120,068	132,425	141,065	144,207	140,121	139,337	124,554	135,038	167,491	1,610,916
	2023	145,226	156,458	153,636	157,370	170,981	168,605	169,378	167,879	159,940	148,907	158,276	177,599	1,934,255
	(対前年)	110.4%	131.9%	131.9%	131.1%	129.1%	119.5%	117.5%	119.8%	114.8%	119.6%	117.2%	106.0%	120.1%
	(対2019年)	89.1%	85.6%	88.8%	88.2%	85.0%	86.3%	93.5%	85.8%	86.2%	88.9%	102.1%	186.7%	93.3%
美田園	2019	46,255	47,798	48,563	50,683	49,755	45,294	47,659	47,871	49,672	44,827	40,625	37,733	556,735
	2020	25,964	23,458	39,015	40,069	35,090	39,991	44,094	40,031	41,761	38,279	34,748	39,643	442,143
	2021	38,899	39,689	46,200	44,307	38,707	37,691	45,903	45,736	47,700	42,408	35,150	39,225	501,615
	2022	45,716	48,056	52,778	49,410	50,126	47,888	51,962	49,921	50,849	47,696	45,219	51,180	590,801
	2023	54,690	57,779	59,379	56,622	55,454	54,876	62,023	59,177	58,048	52,254	50,122	50,580	671,004
	(対前年)	119.6%	120.2%	112.5%	114.6%	110.6%	114.6%	119.4%	118.5%	114.2%	109.6%	110.8%	98.8%	113.6%
	(対2019年)	118.2%	120.9%	122.3%	111.7%	111.5%	121.2%	130.1%	123.6%	116.9%	116.6%	123.4%	134.0%	120.5%
杜せき	2019	121,122	124,665	112,933	119,796	126,791	110,909	106,337	111,389	116,627	113,380	95,964	84,947	1,344,860
	2020	44,645	46,466	79,930	85,733	88,090	86,200	94,182	86,915	93,576	87,098	77,200	88,213	958,248
	2021	82,036	86,184	92,787	97,590	89,139	80,572	93,853	94,518	106,643	95,523	75,713	93,110	1,087,668
	2022	97,923	100,517	101,285	105,184	107,270	102,778	115,674	101,912	112,228	109,031	99,684	115,457	1,268,943
	2023	113,075	118,259	113,188	120,382	122,094	113,275	119,025	114,188	118,675	115,186	106,237	118,781	1,392,365
	(対前年)	115.5%	117.7%	111.8%	114.4%	113.8%	110.2%	102.9%	112.0%	105.7%	105.6%	106.6%	102.9%	109.7%
	(対2019年)	93.4%	94.9%	100.2%	100.5%	96.3%	102.1%	111.9%	102.5%	101.8%	101.6%	110.7%	139.8%	103.5%
合計	2019	330,413	355,333	334,413	348,827	377,767	351,480	335,192	355,017	351,908	325,737	291,569	217,797	3,975,453
	2020	107,305	95,967	168,309	198,502	200,227	205,624	232,917	221,692	214,179	186,469	177,491	212,152	2,220,834
	2021	186,577	181,740	200,445	230,674	215,471	190,981	238,024	254,765	277,239	238,972	177,918	259,105	2,651,911
	2022	275,163	267,181	270,541	274,662	289,821	291,731	311,843	291,954	302,414	281,281	279,941	334,128	3,470,660
	2023	312,991	332,496	326,203	334,374	348,529	336,756	350,426	341,244	336,663	316,347	314,635	346,960	3,997,624
	(対前年)	113.7%	124.4%	120.6%	121.7%	120.3%	115.4%	112.4%	116.9%	111.3%	112.5%	112.4%	103.8%	115.2%
	(対2019年)	94.7%	93.6%	97.5%	95.9%	92.3%	95.8%	104.5%	96.1%	95.7%	97.1%	107.9%	159.3%	100.6%

ア 仙台空港駅

【 年度別の月別一日平均のご利用状況と航空機ご利用に占める割合 】



- ・ 2023年度の利用人員は、1,934,255人、一日平均5,285人、対前年120.1% (323,339人増加)
- ・ このうち定期のご利用人員は、112,788人、一日平均308人で対前年107.3%
- ・ ご利用に占める定期の割合は5.8%
- ・ 定期外のご利用人員は、1,821,467人、一日平均4,977人で対前年121.0%
- ・ 航空機(仙台空港)のご利用に占める仙台空港鉄道の割合は51.3%(年ベース)

【 仙台空港 年度別の航空機月別一日平均のご利用状況 】

	2007	2008	2009	2010	2011	2012	2013	2014	2015	2016	2017	2018	2019	2020	2021	2022	2023
4月	8,096	7,494	6,817	7,088	1,092	6,695	7,230	7,738	7,822	7,885	7,919	9,376	9,783	1,380	3,157	7,009	8,568
5月	8,957	8,300	7,437	7,864	1,772	7,069	8,432	8,896	8,718	8,158	8,657	9,859	10,612	837	2,476	6,375	9,373
6月	9,324	8,581	7,054	7,850	2,450	7,639	8,859	8,966	8,397	8,300	8,714	10,069	10,524	2,107	2,645	6,649	9,802
7月	8,881	8,071	7,593	7,819	3,294	7,539	8,540	8,725	8,544	8,600	9,343	9,627	10,495	3,378	4,333	6,996	9,563
8月	9,930	8,511	8,611	8,905	5,726	7,867	9,959	9,881	9,672	9,117	10,574	10,737	11,974	3,782	4,629	7,968	10,526
9月	10,428	9,306	9,313	9,272	6,591	8,366	10,002	10,220	10,159	9,720	10,549	10,023	11,659	4,018	3,533	7,847	10,369
10月	9,924	8,930	8,426	8,112	7,024	8,026	9,471	9,696	9,473	10,029	10,714	10,679	11,059	5,103	5,321	8,785	10,759
11月	10,257	8,730	8,450	7,965	7,298	8,405	10,050	10,139	9,199	9,687	10,753	11,316	12,376	5,674	6,613	8,698	10,510
12月	8,349	7,290	6,708	6,355	6,370	6,866	8,215	8,074	7,509	7,942	8,958	9,119	10,344	3,816	6,505	7,684	8,996
1月	7,140	6,196	6,301	5,942	6,441	6,833	7,139	7,112	6,873	7,304	7,938	8,289	9,472	2,588	4,908	6,649	8,256
2月	8,429	7,280	7,250	6,954	7,131	7,591	7,324	8,043	7,344	8,305	9,261	9,389	9,262	3,262	3,266	7,925	9,555
3月	9,204	8,177	8,126	2,170	5,043	7,395	8,715	8,936	8,359	8,961	9,675	10,262	4,471	4,083	6,717	9,287	10,088
年	9,075	8,074	7,633	7,648	4,853	7,376	8,668	8,871	8,508	8,668	9,422	9,896	10,164	3,337	4,524	7,655	9,697

- ・ 仙台空港の航空機の利用人員は、3,548,921人、一日平均9,697人、対前年127.0%

【 就航便別ご利用状況 】

<国内線>

・利用者数 3,176,308人 (対前年397,366人増加)

	札幌	成田	小松	名古屋	伊丹	関西	神戸	出雲	広島	松山	福岡	沖縄	羽田※	チャーター	合計
2019	869,088	95,204	49,990	301,514	910,563	333,273	202,724	38,532	76,617	0	318,810	139,530	0	3,088	3,338,933
2021	445,203	0	0	163,380	395,487	180,267	113,886	14,054	55,557	12,979	180,078	50,641	36,509	3,366	1,651,407
2022	737,766	381	0	249,856	762,956	324,591	178,182	30,650	71,624	0	285,394	104,434	29,279	3,829	2,778,942
2023	859,089	0	0	285,723	891,364	352,381	198,881	33,707	113,738	0	318,323	120,606	0	2,496	3,176,308
対前年比	116.4%	0.0%	-	114.4%	116.8%	108.6%	111.6%	110.0%	158.8%	-	111.5%	115.5%	0.0%	65.2%	114.3%
対2019年比	98.8%	0.0%	0.0%	94.8%	97.9%	105.7%	98.1%	87.5%	148.5%	-	99.8%	86.4%	-	80.8%	95.1%

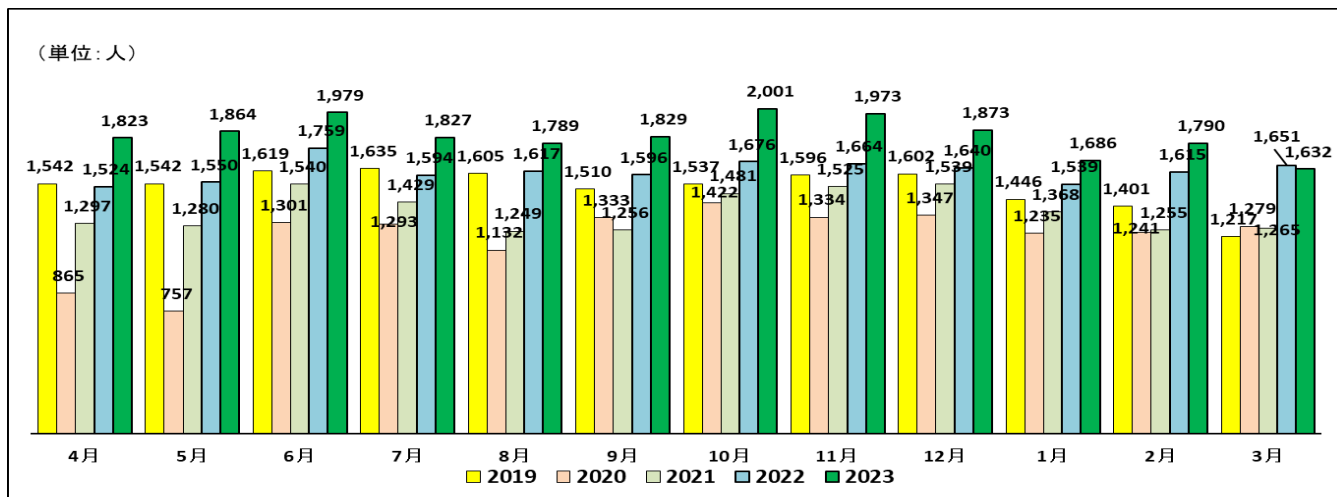
<国際線>

・利用者数 372,613人 (対前年357,473人増加)

	ソウル	グアム	ホノルル	大連/北京	上海/北京	長春	台北	バンコク	香港	チャーター	合計
2019	78,467	0	0	3,638	19,444	0	246,292	25,018	0	8,242	381,101
2021	0	0	0	0	0	0	0	0	0	2	2
2022	0	0	0	0	0	0	13,164	0	0	1,976	15,140
2023	56,118	0	0	6,022	5,174	0	293,625	0	0	11,674	372,613
対前年比	-	-	-	-	-	-	2230.5%	-	-	590.8%	2461.1%
対2019年比	71.5%	-	-	-	26.6%	-	119.2%	-	-	141.6%	97.8%

イ 美田園駅

【 年度別の月別一日平均のご利用状況 】

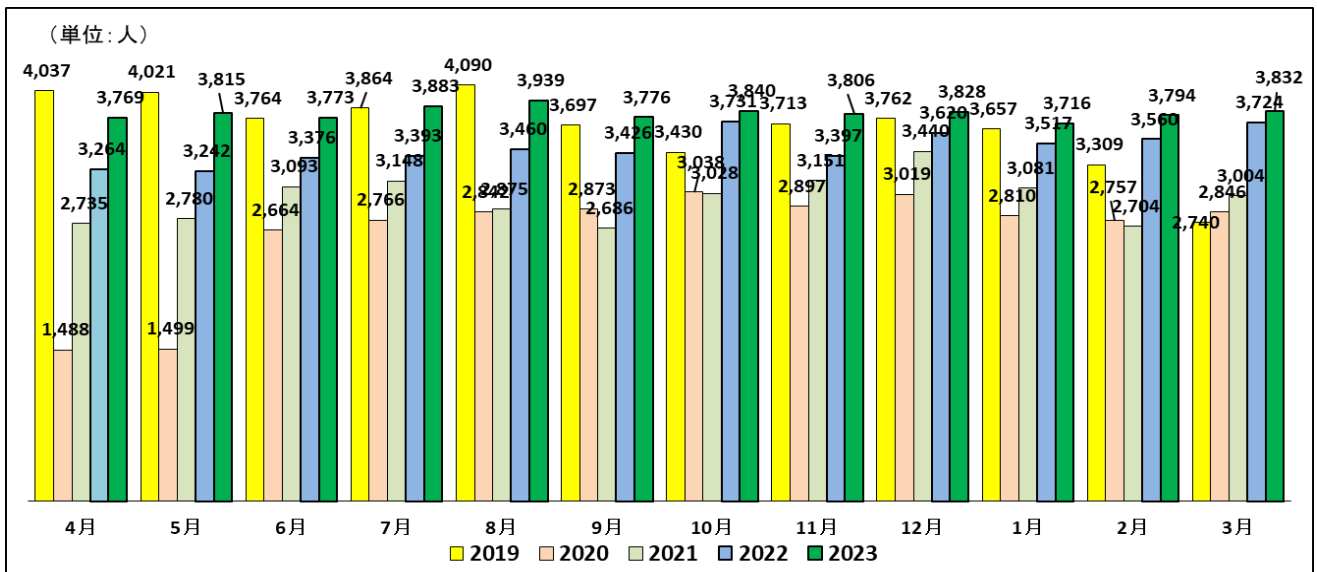


- ・ 2023年度のご利用人員は、671,004人、一日平均1,833人、対前年113.6% (80,203人増加)
- ・ このうち定期のご利用人員は、357,122人、一日平均976人で対前年108.6%
- ・ ご利用に占める定期の割合は53.2%
- ・ 定期外のご利用人員は、313,882人、一日平均857人で対前年119.9%

※ りんくうタウン世帯数・人口 下増田地区 3,183世帯・7,794人 (2024年3月末現在)

ウ 杜せきのした駅

【 年度別の月別一日平均のご利用状況 】



- ・ 2023年度のご利用人員は、1,392,365人、一日平均3,804人、対前年109.7% (123,422人増加)
- ・ このうち定期のご利用人員は、511,824人、一日平均1,398人で対前年108.2%
- ・ ご利用に占める定期の割合は36.8%
- ・ 定期外のご利用人員は、880,541人、一日平均2,406人で対前年110.6%

※ りんくうタウン世帯数・人口 関下地区 1,503世帯・3,677人(2024年3月末現在)

② 列車の運行状況

2023年度の一個列車当りの平均遅延時分は0.4分でした。

2022年度

運転総本数	総遅延時分	運休本数	一個列車平均遅延時分
32,104本	8,972分	16本	0.3分

2023年度

運転総本数	総遅延時分	運休本数	一個列車平均遅延時分
32,150本	14,437分	58本	0.4分

○ 主な輸送障害

	運休	遅延	最大	最少
4月29日 東北本線（南仙台駅構内）線路内発煙	4本	37本	66分	～1分
5月14日 東北本線（仙台駅構内）1441M列車ATS動作		2本	29分	～4分
6月3日 東北本線（長町～仙台駅間）線路内人立ち入り		4本	22分	～2分
6月29日 東北本線（南仙台～太子堂駅間）人身事故	10本	17本	138分	～1分
※区間運休4本除く				
7月8日 東北本線（南仙台駅構内）線路内人立ち入り		13本	23分	～1分
7月12日 東北本線 東仙台変電所火災		3本	99分	～53分
7月19日 東北本線（岩沼駅構内）沿線火災		17本	45分	～1分
7月27日 東北本線（大河原～仙台間）事故停電		6本	28分	～10分
8月13日 東北本線（仙台駅構内）1318M列車ワマンモニター不具合		16本	31分	～1分
8月17日 東北本線（仙台駅構内）1338M列車ワマンモニター不具合		7本	23分	～2分
8月24日 東北本線（仙台駅構内）4439M車両ATS動作		12本	23分	～3分
9月6日 東北本線（名取～仙台間）大雨	2本	25本	44分	～2分
9月6日 東北本線（仙台～東仙台間）架線点検		26本	63分	～7分
9月19日 仙台空港アクセス線（仙台空港駅構内）1301M車両不具合	2本			
9月22日 東北本線（仙台駅構内）1438M車両ドア点検		8本	20分	～1分
9月22日 東北本線（名取駅構内）人身事故	4本	4本	133分	～13分
10月6日 東北本線 強風		20本	24分	～1分
10月6日 東北本線（南仙台駅構内）1348M列車車両点検	16本	15本	127分	～7分
11月2日 東北本線・仙台空港アクセス線 1384M列車ドア不具合		2本	37分	～9分
11月11日 東北本線（南仙台駅構内）線路内発煙	2本	14本	39分	～8分
12月7日 東北本線・仙台空港アクセス線 強風		16本	28分	～2分
12月25日 仙台空港アクセス線（名取駅構内）踏切故障		19本	20分	～2分
1月24日 東北本線（仙台駅）1388M列車仙山線接続		2本	20分	
1月25日 東北本線（南仙台～太子堂駅間）線路内人立ち入り	2本	33本	51分	～1分
2月10日 東北本線（仙台駅構内）1362M列車併結不具合	4本			
3月3日 東北本線（長町駅構内）異音感知	2本	13本	33分	～3分
3月6日 東北本線（名取～南仙台駅間）傾斜竹による線路支障	2本	7本	58分	～5分
3月15日 東北本線・仙台空港アクセス線 強風		17本	84分	～35分
3月17日 東北本線（名取駅構内）車両不具合	8本	13本	50分	～5分

○ 増結関係

	増結	下り	上り
8月10日～8月21日（12日間）お盆期間多客対応	10本	5本	5本
※1日当たりの増結本数			
10月22日 仙台空港祭	10本	5本	5本
11月5日 東北・みやぎ復興マラソン	28本	14本	14本
12月27日～1月4日（9日間）年末年始期間多客対応	10本	5本	5本
※1日当たりの増結本数			

○ 減車関係		減 車	下 り	上 り
6月29日	東北本線（南仙台～太子堂駅間）人身事故	2本	1本	1本
9月28日	東北本線（仙台駅構内）1310M列車無線機不具合	2本	1本	1本
2月10日	東北本線（仙台駅構内）1362M併結不具合	4本	3本	3本
3月 6日	東北本線（名取～南仙台駅間）傾斜竹による線路支障	4本	2本	2本

○ 臨時列車運転		運 転	下 り	上 り
5月16日	電気・軌道総合検測車運転（E491系）	2本	1本	1本
10月13日	総合異常時訓練 訓練列車	2本	1本	1本
11月 2日	電気・軌道総合検測車運転（E491系）	2本	1本	1本

○ その他	
3月16日	ダイヤ改正